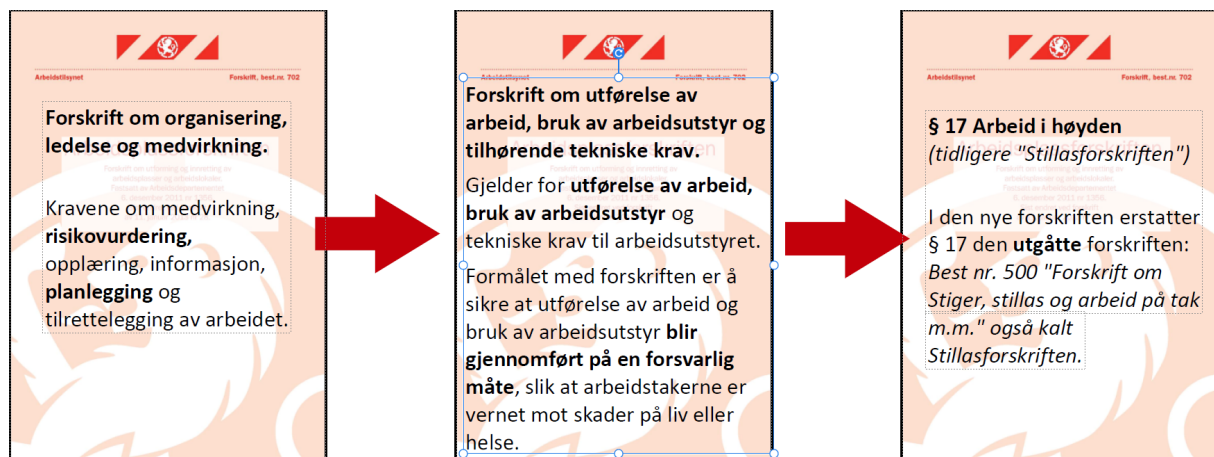


Prosess	SHA
Godkjent dato	01.09.2022
Eier dokument	Espen Storstad
Dokumentansvarlig	Karl Arne Jensen

Dokumenttype	Faktaark
Dato	16.02.2022
Siste revisjonsdato	16.11.2023

## Krav til fasade- og rullestillaser



### Fasadestillaser (lett- og tungstillaser)

Kompetansekrav:

Krav til dokumentert opplæring for selvstendig arbeid med montering, demontering, endring og kontroll av systemstillaser (fasade- og rullestillaser):

H=2 til 5 m:

- 7,5 timer teoretisk opplæring og
- 7,5 timer praktisk øvelse under tilsyn og veiledning av kvalifisert person.

H=5 til 9 m:

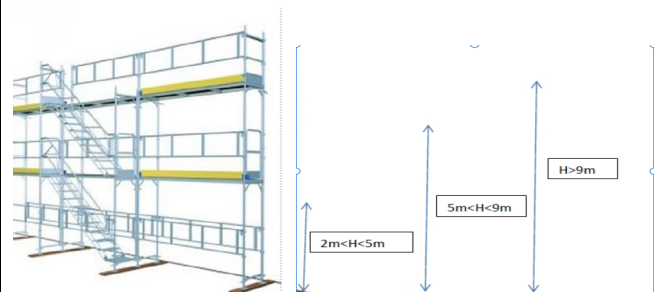
- 15 timer teoretisk opplæring og
- 15 timer praktisk øvelse under tilsyn og veiledning av kvalifisert person.

H=over 9 m

- har anvendt stillas i minst seks måneder,
- 36 timer teoretisk opplæring og
- 72 timer praktisk øvelse under tilsyn og veiledning av kvalifisert person.

I tillegg til den teoretiske og praktiske opplæringen så skal arbeidsgiver påse at arbeidstakeren får øvelse i bruk av relevant fallsikringsutstyr.

Kompetansekravene varierer med høyden av stillaset:

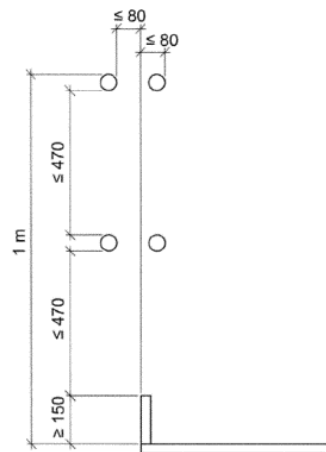


**Prosess** SHA  
**Godkjent dato** 01.09.2022  
**Eier dokument** Espen Storstad  
**Dokumentansvarlig** Karl Arne Jensen

**Dokumenttype** Faktaark  
**Dato** 16.02.2022  
**Siste revisjonsdato** 16.11.2023

Brukerkrav – viktige kontrollpunkter:

- Arbeidstakere skal ha fått opplæring i bruken av det aktuelle stillaset
- Kvaliteten av stillaset skal jevnlig kontrolleres av brukeransvarlig f.eks. etter ferier og uvær
- Si ifra til brukeransvarlig dersom det har oppstått en feil eller mangel med stillaset
- Stillaset skal ikke benyttes dersom det ikke henger grønt godkjenningsskilt ved trappeoppgangen
- Kontroller jevnlig at det ikke har oppstått setninger i grunnen eller at veggfester har blitt fjernet
- Det skal ikke være åpninger som er større enn 30 cm mellom stillaset og bygningen
- Stillaset skal ha påmontert håndlist, knelist, fotlist og enderekkevverk med høyde og plassering iht. til skisse
- Plattingene skal til enhver tid være ryddige og ikke benyttes som lagringsplass for kapp og spill
- Det skal ikke brukes trelemmer. Lemmer av plast, stål, aluminium eller komposittmaterialer skal benyttes.
- Trappeløpet skal være montert utenpå stillaset
- Sparkebord skal benyttes selv om det monteres beskyttelsesnett på utvendig side av stillas
- Brukeransvarlig skal ha samme kvalifikasjoner som stillasbyggeren
- Det skal bygges skjerm over definerte ut/innganger til bygget der det er risiko for fallende gjenstander



Forside



Bakside



<b>Prosess</b>	SHA	<b>Dokumenttype</b>	Faktaark
<b>Godkjent dato</b>	01.09.2022	<b>Dato</b>	16.02.2022
<b>Eier dokument</b>	Espen Storstad	<b>Siste revisjonsdato</b>	16.11.2023
<b>Dokumentansvarlig</b>	Karl Arne Jensen		

## Rullestillas - § 17.5, 17.20-21

### Kompetansekrav:

**Det stilles de samme kompetansekrav til den som skal montere, demontere, endre eller kontrollere rullestillaser som for stillaser.**

Rullestillas skal ha innretning som hindrer bevegelse av stillaset når det brukes. Hjul på rullestillas skal ikke kunne løsne utilsiktet. Rullestillas skal bare brukes på fast, jevnt og horisontalt underlag, slik at stabiliteten er betryggende under flytting og bruk.

Ved bruk skal alle hjul ha god kontakt med underlaget, hvis stillaset ikke er løftet opp av støttelabber.

Rullestillas skal flyttes på forsvarlig måte. Opphold på rullestillas under flytting er ikke tillatt. Før flytting skal gjenstander på stillaset fjernes eller sikres mot å falle ned.

Rullestillaser høyere enn 1,5 m skal ha rekkverk på alle sider. Dette gjelder også plassbygde arbeidsplattformer

Monteringsveiledning/ bruksanvisning for rullestillas skal til enhver tid finnes på byggeplassen

Rullestillaser høyere enn 2 meter, skal ha grønt godkjenningsskilt.

### Nivå 1 0 – 100 cm

- Rullestillas kan benyttes uten rekkverk og støtteben
- Hjulene skal alltid være låst når stillaset er i bruk

### Nivå 2 100 – 150 cm

- Påbudt med håndlist og knelist alle sider
- Krav til bruk av minst to støtteben ved arbeid inn til vegg og fire støtteben når stillaset er frittstående



- Hjulene skal alltid være låst når stillaset er i bruk

### Nivå 3 → 150 cm

- Påbudt med håndlist, knelist og sparkebord alle sider
- Krav til bruk av minst to støtteben ved arbeid inn til vegg og fire støtteben når stillaset er frittstående
- Hjulene skal alltid være låst når stillaset er i bruk